

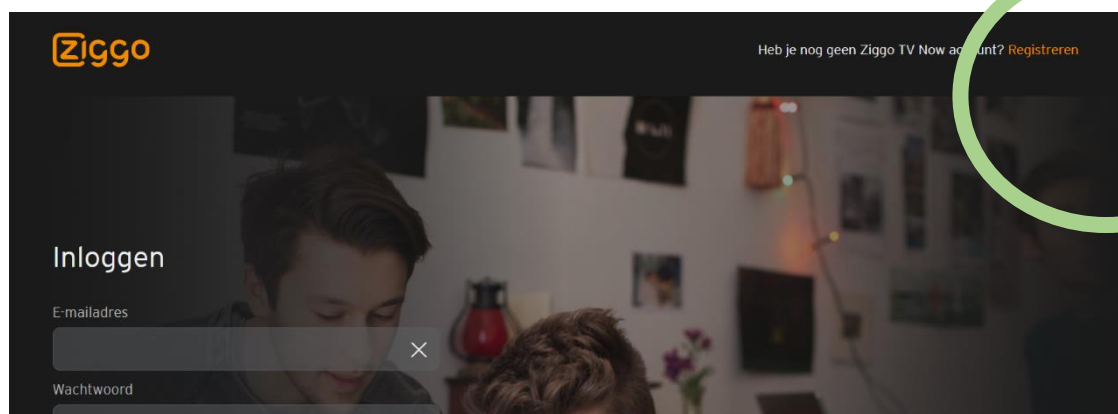
Handleiding TV NOW Ziggo

In deze handleiding leggen we stap voor stap uit hoe je TV NOW van Ziggo kunt activeren. Zodat je TV kan kijken op je tablet, telefoon of laptop. Belangrijk is dat je een voucher hebt en deze er bij pakt. Heb je nog geen voucher? Ga dan naar de website van [Ontzorg.net](https://www.ontzorg.net). Je kunt ook bellen naar Ontzorg.net via 085-2739792 of je stuurt een mailtje via support@ontzorg.net. Aan de slag!



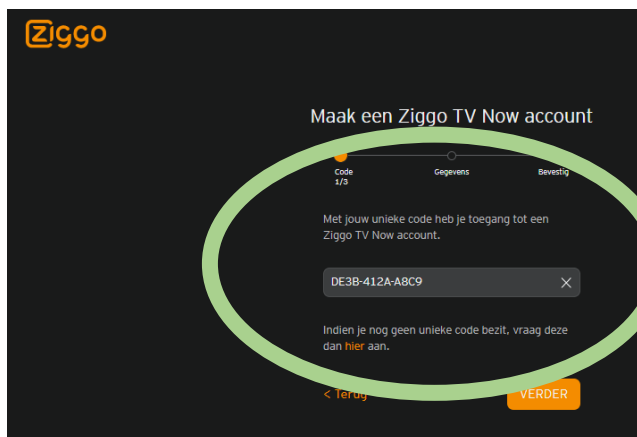
Stap 1:

Ga naar <https://www.dtvnow.nl/#/login> en klik rechts bovenin op 'registreren'.



Stap 2:

Je komt nu in het volgende scherm. Hier kun je de code van de voucher intypen.



Stap 3:

Je komt in het volgende scherm.

Vul hier de gevraagde gegevens in:

- Je mailadres voor het TV Now account. Deze typ je twee keer in.
- Nu kies je voor jezelf een wachtwoord. Deze typ je ook twee keer in.
- Handig! Klik op het 'oogje' om je wachtwoord te kunnen zien.
- Ben je klaar? Klik dan op 'aanmelden'.

Maak een Ziggo TV Now account

Code Gegevens 2/3 Bevestig

Maak een eigen account om digitale TV te kijken via laptop en desktop pc.

E-mail

E-mailadres voor je TV Now account X

Herhaal e-mailadres X

Wachtwoord

Vul je wachtwoord in

Herhaal wachtwoord

< Terug AANMELDEN

Voorbeeld van het 'oogje':

Wachtwoord

TEST|

Herhaal wachtwoord

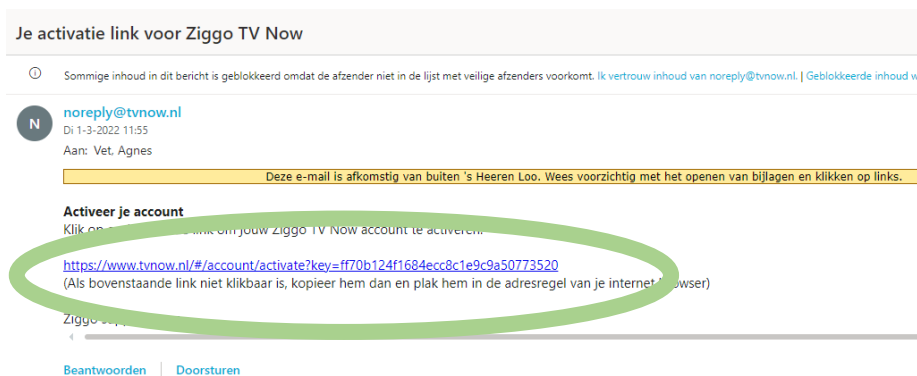


Stap 4:

Je krijgt het volgende scherm te zien. Registratie succesvol. Dat betekent: het is gelukt!



Nu ga je naar je eigen e-mail. In jouw inbox staat een bericht van TV-Now. In dat bericht staat een activatielink. Daar moet je op klikken. Of je kopieert de link naar de adresbalk van jouw internet browser.

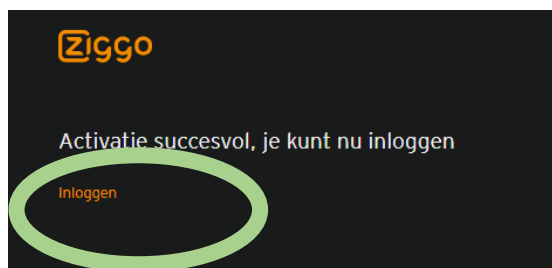


Je komt in het volgende scherm. Je account voor TV Now is geactiveerd.

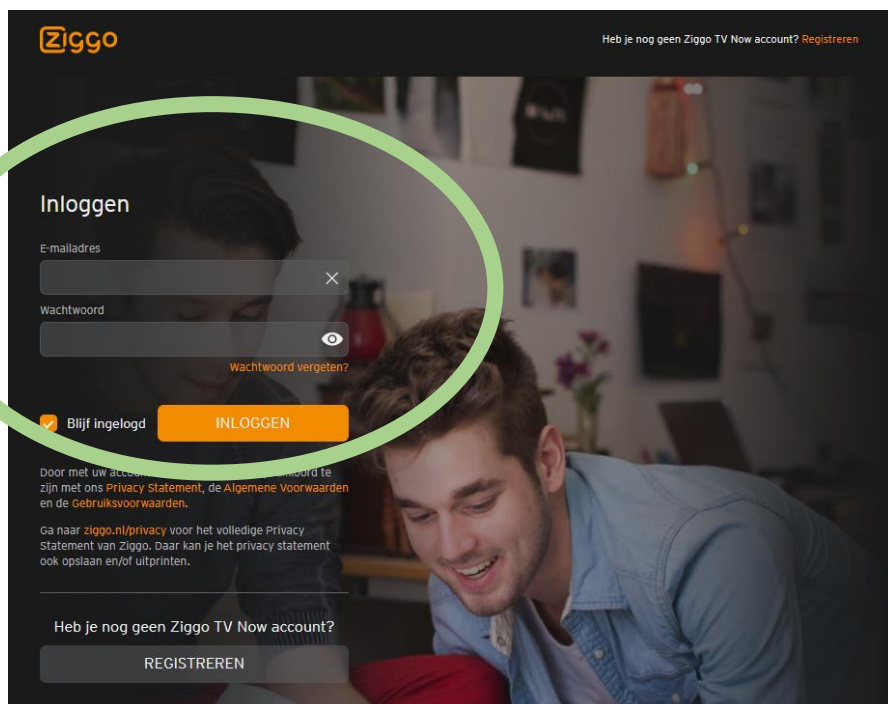


Stap 5:

Klik op 'inloggen'.



Je komt in het volgende scherm.

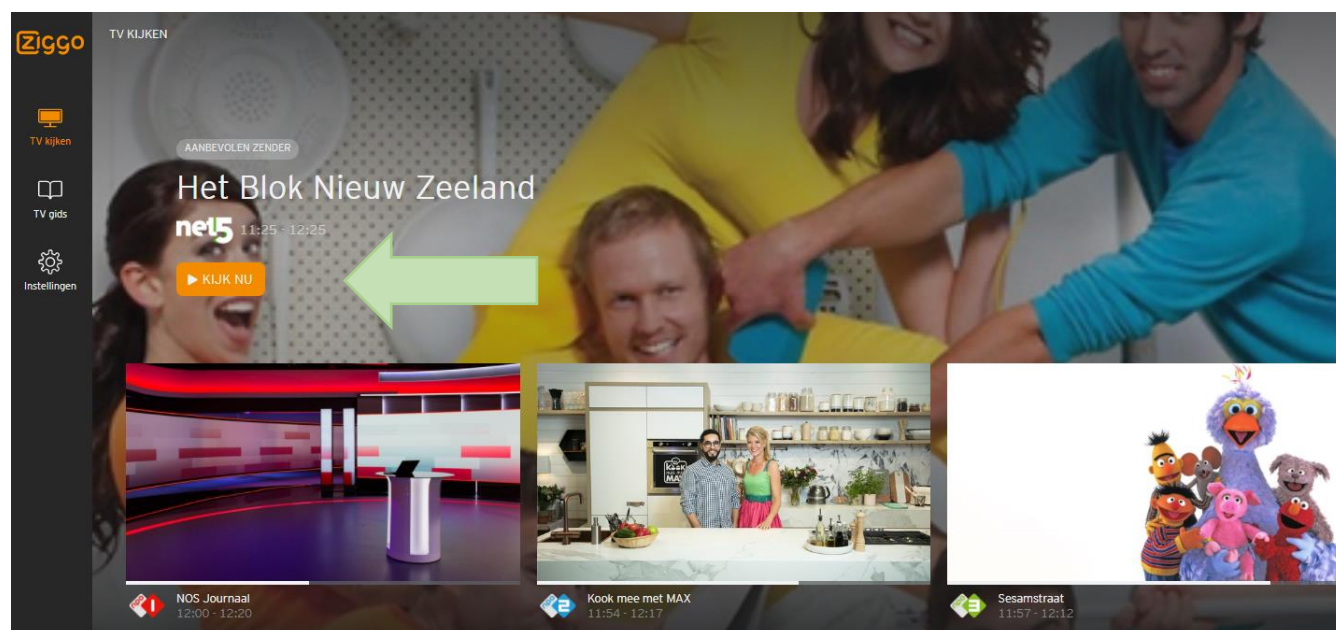


Vul hier je e-mailadres en je wachtwoord in.
Zoals je die eerder in de handleiding hebt aangemaakt.



Stap 6:

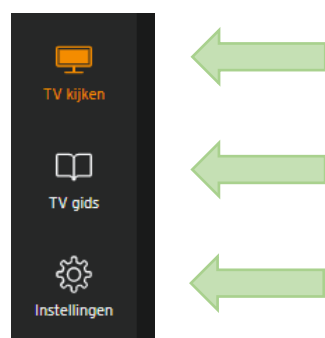
Wanneer je bent ingelogd kom je bij het volgende scherm.
Nu kun je beginnen met TV kijken.
Klik het programma aan en bekijk de uitzending.



Rechtsboven vind je de volgende knoppen.
Hiermee kun je het geluid en de grootte van het beeld instellen.

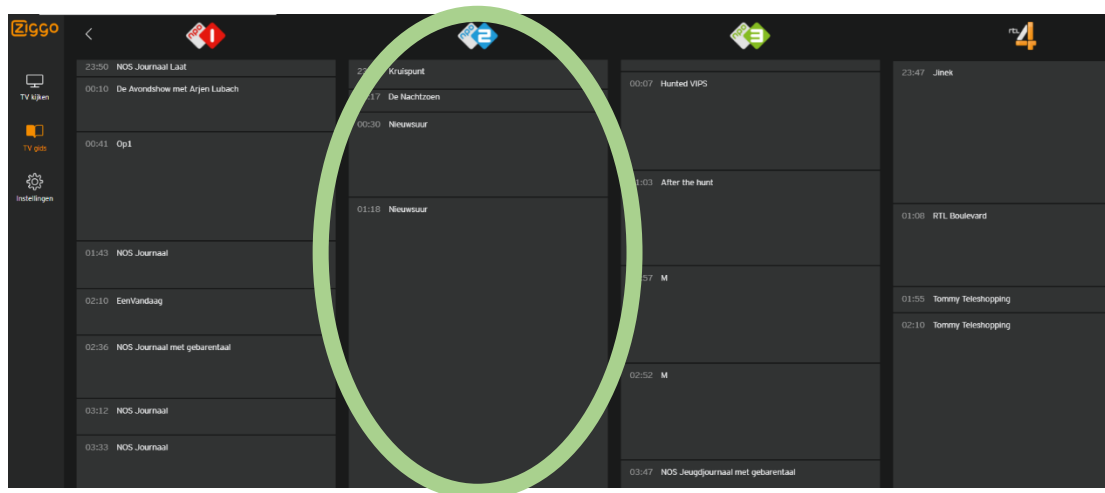


Linksboven vind je ook knoppen, dat is het hoofdmenu.

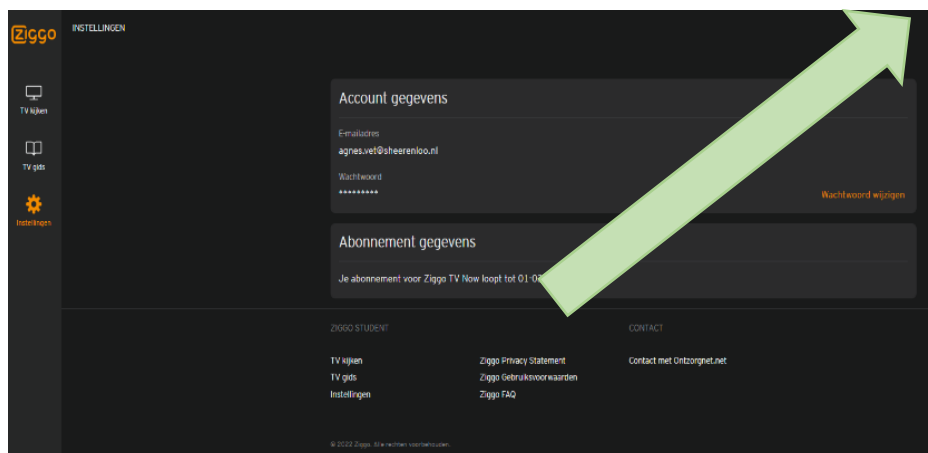


Stap 7:

Via het hoofdmenu kun je van TV kijken naar de TV gids.
De TV gids ziet er uit zoals op het plaatje.
Hier kun je de programma's van de verschillende zenders bekijken.



Linksboven zit ook een knopje 'instellingen'
Bij het kopje instellingen kom je bij je accountgegevens.
Hier kun je je wachtwoord wijzigen.



Wil je uitloggen?
Rechtsboven in het scherm staat het uitlog icoontje.
Klik op het icoontje en klik op uitloggen. Je bent nu uitgelogd.

